



广州新页信息科技有限公司
GuangZhou NewPage Information Technology Co. LTD

Quick start guide 快速指导手册

适用行业：机械设备行业 电子电器行业 五金行业 模具行业
金属加工铸造行业 外贸行业 服装鞋业生产行业
食品生产行业 针织毛衣生产行业 照明设备行业
自动化设备行业 皮具行业 家具行业

一、软件的安装和启用	1
1、如何安装软件?	1
1.1 安装环境.....	1
1.2 软件安装.....	1
2、收到加密狗后怎么注册成正式版?	10
3、注册信息错误的解决方法	10
4、关于数据库安装的问题.....	10
5、客户端的登入密码是什么?	10
6、如何创建操作员以及分配操作员权限?	11
7、如何更改导出打印报表中显示的公司资料.....	11
8、软件需要网络支持吗?	11
9、如何升级软件?	11
10、软件在升级后数据会不会丢失?	12
11、软件重装系统会丢失数据吗? 重装后如何恢复?	12
12、软件因停电或非法关机, 数据会丢失吗?	12
13、软件安装后需不需要重启电脑?	12
14、如何设置局域网或者互联网访问?	13
15、如何设置 SQL2005 数据库协议参数?	13

16、如何登录客户端？	13
17、电信光猫及自带无线路由如何实现端口映射？	13

二、常见问题 14

1、什么是服务端？什么是客户端？	14
2、如何创建账套？	14
3、为什么无法创建账套？	14
4、如何备份或恢复数据？	14
5、如何设置自动备份？	15
6、如何修改数据库密码？	15
7、如何修改客户端密码？	15
8、如何设置服务端的使用密码？	15
9、如何更换电脑使用（做主机）？	15
10、加密狗故障以及遗失补救方法	16
11、自定义打印报表	16
12、如何使用 EXCEL 导入数据？	16
13、如何设置辅助计量单位？	16
14、如何开通手动审核？	17
15、如何修改系统小数点位数？	17

16、如何实现扫码？	17
17、如何使用查询功能？	17
18、关于 360 提示病毒时的处理方法	18
19、如何使用工作台实现流程审核？	18
20、如何使打印报表同步？	18
21、如何使用列配置和界面管理改字段？	18
三、系统流程图.....	19
四、系统特征	19
五、系统常用操作	21
1、如何添加商品资料.....	21
2、如何通过 excel 导入商品资料.....	21
3、如何添加客户资料.....	21
4、如何添加仓库.....	22
5、如何通过 excel 导入期初库存	22
6、如何设置库存报警.....	22
7、采购流程.....	22
8、如何使用采购对账单	23
9、如何操作其他入库和其他出库	23

10、如何使用库存调拨	23
11、如何做库存盘点.....	23
12、如何做商品组装和商品拆分	24
13、销售流程	24
14、如何使用销售对账	24
15、销售订单其他操作	24
16、如何添加员工资料	25
17、如何做工资表	25
18、如何使用资金账号	25
19、如何录入期初应收应付	25
20、如何操作客户预收款和供应商预付款	26
21、发票及税率操作.....	26
22、如何做凭证.....	26
23、月结操作	26
24、如何查看客户应收应付	27
25、如何查看成本和利润.....	27
26、如何查看某个商品的历史进出库台账	27
27、如何修改自动编码生成规则	27

28、如何设置文档、图片储存参数.....	28
29、如何给别人发送消息.....	28
30、如何批量修改商品资料	28
31、如何批量修改客户资料	28
32、销售收款.....	29
33、采购付款.....	29
34、如何处理客户已存在.....	29
35、如何处理商品编号已存在.....	29
36、如何关掉不想要的功能	30
37、如何自定义计算公式.....	30
38、为什么成本会出错？怎么办？	30
39、如何修改软件默认排序	30
40、如何修改计量单位	31
41、各种条码的使用方法.....	31
42、出库时提示库存数量不够.....	31

六、关于手机端的使用

32

七、关于云主机托管.....

32

八、关于新页 VPN 技术.....

32

一、软件的安装和启用

1、如何安装软件？

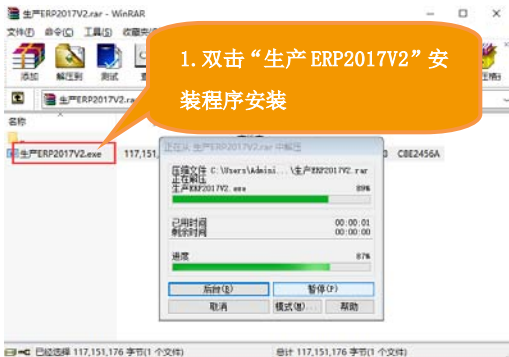
1.1 安装环境

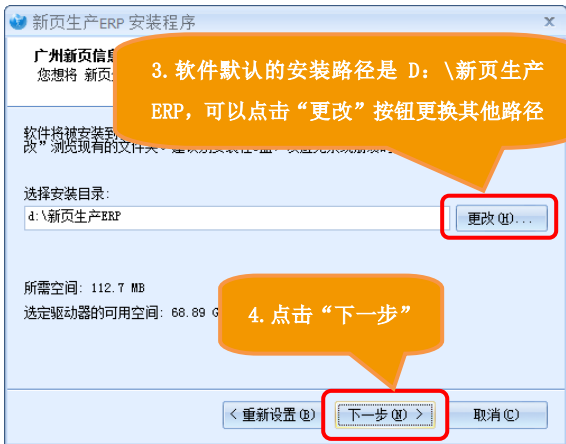
硬件配置：		
	最低配置	推荐配置
CPU	I3/AMD 速龙 3000+	I5/AMD 双核速龙™64 以上
内存	4G	8G
硬盘	500G	700G
操作系统：WIN7、XP、WIN2008、WIN8、WIN10 等		
数据库：Microsoft SQL Server		

1.2 软件安装

- 1) 软件安装包带有服务端、客户端和 SQL SERVER 数据库，单机版的用户安装软件时必须安装服务端与客户端。网络版的用户，只需一台电脑安装服务端，其它电脑安装客户端，客户端再通过局域网或者互联网访问服务端进行工作。所有软件都需要有服务端支持才能正常使用。安装时系统会自动检测电脑是否有安装数据库，如果没有安装数据库，系统会提示安装，而且必须要输入数据库密码，建议使用复杂点的密码以保证数据的安全性。
- 2) 默认安装路径为 D:\新页进销存，用户可以自己修改安装路径，但不能安装在系统盘，软件做了安全限制，

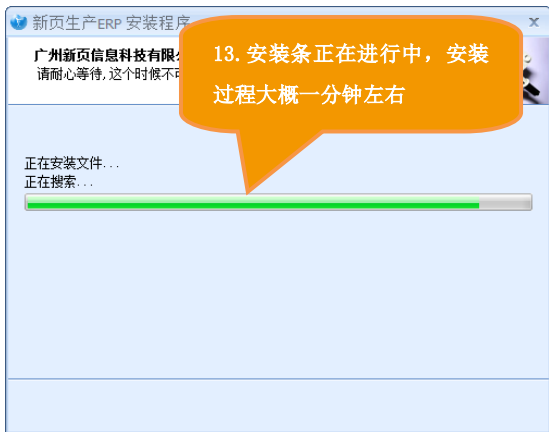
如电脑中病毒等原因需恢复或者重装系统时，引起数据丢失。
下载后，打开压缩文件，双击生产 ERP2017V2.EXE











第一次运行时请先创建一个账套

15. 点击“确定”按钮

确定

16. (1) 账套名、数据库名称可以修改，数据库服务器、用户名、密码不能修改；

(2) 免费版选择单机版访问；局域网和互联网要输入第 10 步创建的数据库密码，输入后点测试连接，如果提示连接成功，则密码是对的。

(3) 点击“确定保存”

数据库服务器: (local)\SQLEXPRESS

数据库用户名: sa

数据库密码: *****

数据库名称: NewPage20170731102947

用户是通过什么方式访问您的服务端: 局域网


导入其它账套数据 导入演示数据 空账套

测试连接

确定保存





注：新页服务端的桌面图标为： 新页服务端

最小化后在系统右下角的图标为：



各版本的新页客户端



安装过程中，如有遇到任何问题，可联系 QQ 客服。

2、收到加密狗后怎么注册成正式版？

答：插上加密狗，点服务端---注册

方法 1：在线获取注册码注册----确定

方法 2：光盘注册（插入光盘，或光盘插到别的电脑里，复制注册码----填到注册框----确定）

3、注册信息错误的解决方法



4、关于数据库安装的问题



5、客户端的登入密码是什么？

答：初次登陆系统，客户端登陆用户是 admin，密码为空

PS：admin 是超级管理员，用户名不可以修改，可以修改密码，用 admin 登入后在文件菜单下有修改密码的功能，原密码是空的，不用输入，直接输入新的密码即可。

6、如何创建操作员以及分配操作员权限？



7、如何更改导出打印报表中显示的公司资料



8、软件需要网络支持吗？

答：单机版使用不需要网络；局域网使用需要所有电脑都在同一个路由器下；互联网使用需要外网支持。

9、如何升级软件？



10、软件在升级后数据会不会丢失？

答：为防止升级后数据意外被破坏，用户在升级前一定要备份数据，若升级不成功可通过数据管理的恢复功能恢复备份数据。

11、软件重装系统会丢失数据吗？重装后如何恢复？



12、软件因停电或非法关机，数据会丢失吗？

答：已保存的数据不会丢失，正在添加的数据会丢失。为保证数据安全，建议用户在新页服务端---数据管理---设置参数里，设置帐套自动备份周期。

13、软件安装后需不需要重启电脑？

答：不需要，安装后服务端会提示“第一次运行请先创建一个帐套”点确定新增帐套后方可登陆软件操作。

14、如何设置局域网或者互联网访问？



15、如何设置 SQL2005 数据库协议参数？



16、如何登录客户端？



17、电信光猫及自带无线路由如何实现端口映射？



二、常见问题

1、什么是服务端？什么是客户端？

答：服务端是用来存储数据的地方，客户端是用来操作数据的地方，服务端要打开着，客户端才能使用的。

网络版是一台电脑安装服务端，即主机，其他电脑安装客户端，客户端再通过局域网或者互联网方式去访问服务端进行工作的。所有的数据都是保存在服务端电脑上的。

2、如何创建账套？



3、为什么无法创建账套？

答：无法创建帐套是因为没安装数据库或者已安装没启动；用户遇到此问题可联系新页在线客服

4、如何备份或恢复数据？



5、如何设置自动备份？

答：打开新页服务端【数据管理】→【设置参数】在自动备份里面选择自动备份时间。

6、如何修改数据库密码？

答：打开新页服务端【帮助】→【故障检测】→【1.开始检查数据库】→【2.开始检测账套】→【3.输入新的数据库密码】提示更新成功即可，建议数据库密码设置复杂一点

7、如何修改客户端密码？

答：登陆客户端在系统左上角【系统】→【修改密码】里面设置新密码

8、如何设置服务端的使用密码？

答：打开新页服务端【数据管理】→【设置参数】→【操作密码】里面输入密码 → 保存

9、如何更换电脑使用（做主机）？



10、加密狗故障以及遗失补救方法



11、自定义打印报表



12、如何使用 EXCEL 导入数据?



13、如何设置辅助计量单位?



14、如何开通手动审核？



15、如何修改系统小数点位数？

答 用 admin 登录软件,系统维护---系统参数---数值规范,修改相应的小数位数。

16、如何实现扫码？



17、如何使用查询功能？



18、关于 360 提示病毒时的处理方法



19、如何使用工作台实现流程审核?



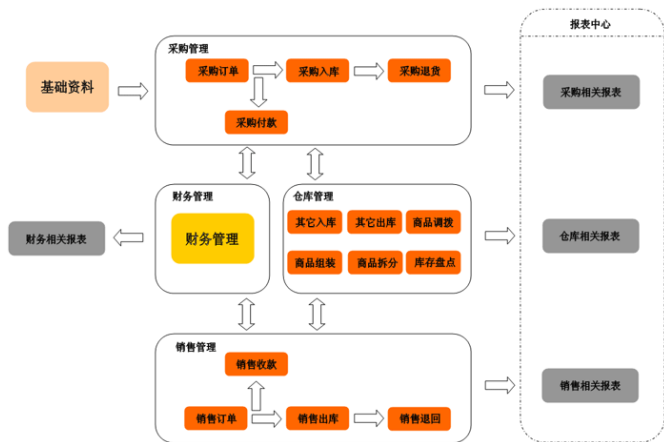
20、如何使打印报表同步?



21、如何使用列配置和界面管理改字段?



三、系统流程图



四、系统特征

- 1、支持条码扫描、打印功能；
- 2、支持多币种、多单位、多仓库的采购、销售方式；
- 3、可根据不同客户预设不同的单价级别；
- 4、支持仓库商品上、下限报警；
- 5、支持消息管理、日程安排、文件共享等 OA 协同办公功能；
- 6、打印输出的报表用户可以自由设置，满足各种不同的单据需求；

- 7、支持 POS 销售；
- 8、支持多会员制方式 (商品折扣、会员价、促销、无优惠等)；
- 9、可设定商品的促销价及促销时段；
- 10、支持商品组装拆分；
- 11、POS 销售可自定义快捷键，方便用户的习惯操作；
- 12、支持多种结账方式：现金、储值卡、代金券、信用卡等；
- 13、支持多用户操作；
- 14、完整的供应商和客户管理系统；
- 15、可设置用户查看单价、客户、商品、仓库、单据的权限；
- 16、支持 EXCEL 格式导出导入；
- 17、安全可靠的数据备份和恢复功能；
- 18、所有控件用户可以灵活调整；
- 19、细化的权限分配，每个功能模块都可设置读、新增、修改、删除、审核功能；
- 20、支持现金存取、支票入账、转账、网上支付、阿里巴巴支付宝、银行票据收入支出银行业务管理，清晰反应每一笔业务流水账目、及时反应公司利润情况；
- 21、强大的报表中心，汇集所有数据焦点，实时查看供应商、客户应收、应付流水明细，业务员提成情况，清楚明晰企业经营状况；
- 22、提供柱形、饼形图表，不同程序剖析供应商、客户、商品、业务员、仓库、资金等不同时期的分析数据

23、整合人力资源方便各企业对公司人员进行人事管理、绩效考核、工资管理。

五、系统常用操作

1、如何添加商品资料



2、如何通过 excel 导入商品资料



3、如何添加客户资料



4、如何添加仓库



5、如何通过 excel 导入期初库存



6、如何设置库存报警



7、采购流程



8、如何使用采购对账单



9、如何操作其他入库和其他出库



10、如何使用库存调拨



11、如何做库存盘点



12、如何做商品组装和商品拆分



13、销售流程



14、如何使用销售对账



15、销售订单其他操作



16、如何添加员工资料



17、如何做工资表



18、如何使用资金账号



19、如何录入期初应收应付



20、如何操作客户预收款和供应商预付款



21、发票及税率操作



22、如何做凭证



23、月结操作



24、如何查看客户应收应付



25、如何查看成本和利润



26、如何查看某个商品的历史进出库台账



27、如何修改自动编码生成规则



28、如何设置文档、图片储存参数



29、如何给别人发送消息



30、如何批量修改商品资料



31、如何批量修改客户资料



32、销售收款



33、采购付款



34、如何处理客户已存在



35、如何处理商品编号已存在



36、如何关掉不想要的功能



37、如何自定义计算公式



38、为什么成本会出错？怎么办？



39、如何修改软件默认排序



40、如何修改计量单位



41、各种条码的使用方法



42、出库时提示库存数量不够



六、关于手机端的使用

- 1、新页从 2015 年开始已经逐渐加入手机 APP 程序，目前手机 APP 也在持续完善中。
- 2、手机 APP 会有适当的额外费用，因为手机 APP 需要新页的服务器进行数据中转，会占用服务器的网络流量。

七、关于云主机托管

个别用户为了使用方便，希望将数据托管在新页的服务器上，为了满足用户的这种需求，我们一直都有云数据托管的服务，此项服务会额外收取服务器的托管费。

八、关于新页 VPN 技术

针对个别用户没有条件架设开放于互联网上的服务器，为了解决这部分用户的互联网联机要求，我公司研发了 VPN 技术，用于内网穿透技术，使服务端稳定运行在互联网上。目前在全世界，只有极少数的 ERP 公司拥有这样的技术。



www.soft2005.com

广东省广州市海珠区新港东路 1068 号中洲中心南塔 C 座 2309
(地铁 8 号线琶洲站 D 出口前行 100 米)

全国统一销售电话: 400-626-2524

公司电话: 020-84163929 公司传真: 020-89636039

客服 QQ: 81389504 21530458

技术 QQ: 8480519 138585691

报表专员: 844121059 84981098